

Archicad.

Instrukcja aktywacji licencji testowej.

Skorzystaj z licencji testowej i wypróbuj pełną funkcjonalność Archicada przez maksymalnie 30 dni na jednym komputerze.

Aktualne oprogramowanie:

Archicad 26

<https://graphisoft.com/downloads/archicad/install/AC26/POL>

Krok po kroku:

1. Wejdź na stronę <https://graphisoft.com/try-archicad> i wybierz opcję **profesjonalista**.



Wypróbuj Archicada za darmo

Będę korzystał z Archicada jako

- profesjonalista
- student, nauczyciel lub szkoła

2. Jeśli nie posiadasz GRAPHISOFT ID - wybierz opcję **Utwórz własne Graphisoft ID**, wypełnij formularz i potwierdź rejestrację klikając link w wiadomości przesłanej na podany adres email. Jeśli już posiadasz konto - wybierz opcję **Zaloguj się**.



Wypróbuj Archicada za darmo

Będę korzystał z Archicada jako

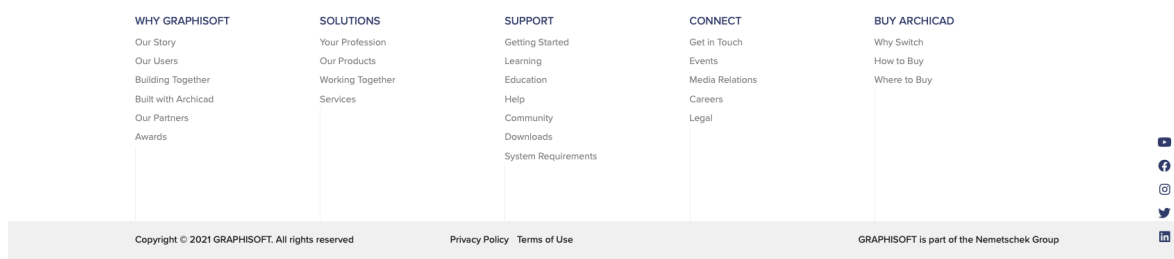
- profesjonalista
- student, nauczyciel lub szkoła

Posiadam GRAPHISOFT ID

Jestem nowym użytkownikiem GRAPHISOFT

Zaloguj się

Utwórz własne GRAPHISOFT ID



3. Zostaniesz przekierowany na stronę, na której będzie można otrzymać licencję testową Archicada. Pamiętaj, żeby wybrać odpowiednią wersję - **Polish** lub **International**. Zaznacz **Otrzymaj licencję testową** aby przejść do kolejnego etapu.

Home > Try Archicad

Wypróbuj Archicada za darmo

Użyj licencji testowej, aby wypróbować pełną funkcjonalność Archicada na jednym komputerze przez okres 30 dni. Licencja testowa wymaga numeru seryjnego, który można otrzymać po zarejestrowaniu się tutaj.

Wersja Archicada

Select...

- Polish
- International

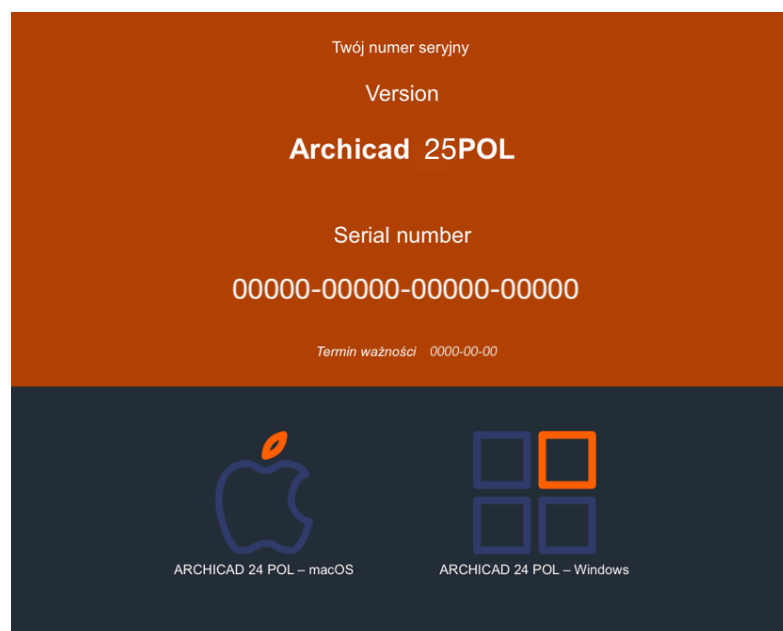
Phone

Przeczytałem i akceptuję [Politykę Prywatności](#) oraz wyrażam zgodę, aby GRAPHISOFT SE (GS SE) wykorzystywał i przekazywał moje dane swoim [Lokalnym Przedstawicielom \(LP\)](#) w celu dostarczenia produktów i usług.

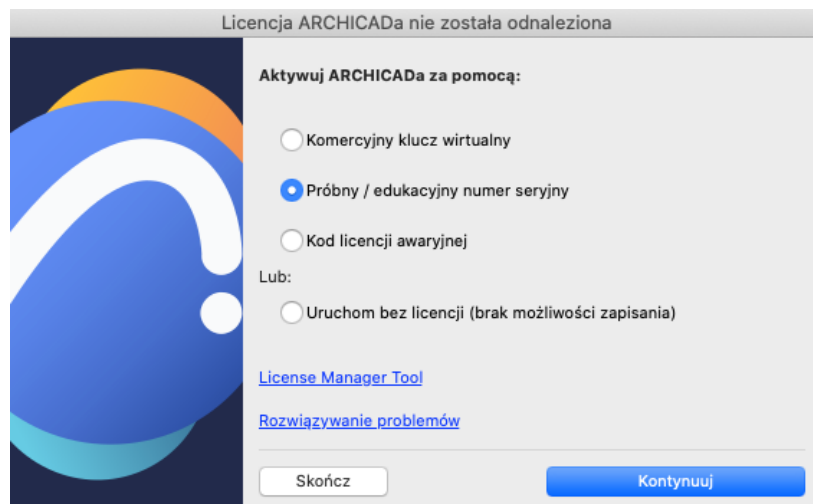
Wyrażam zgodę, aby GRAPHISOFT SE i Lokalni Partnerzy kontaktowali się ze mną w celach marketingowych zgodnie z zasadami określonymi w [Polityce Prywatności](#).

Otrzymaj licencję testową

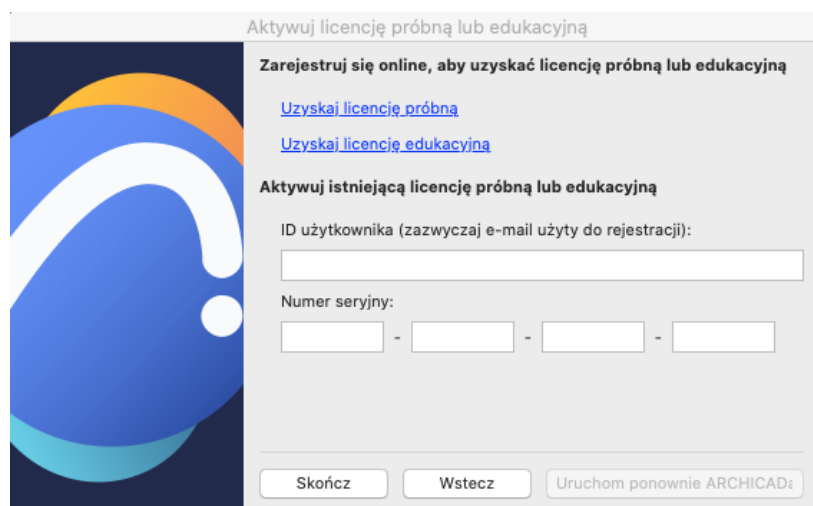
4. Na e-maila pod którym zarejestrowałeś Graphisoft ID, otrzymasz informacje z numerem seryjnym oraz terminem ważności licencji testowej. Pobierz Archicada dla odpowiedniego systemu operacyjnego wybierając przysłany link lub ze strony: <https://graphisoft.com/downloads/archicad/install/AC26/POL> (z ważną licencją testową możesz również używać starszej wersji Archicada).



5. Zainstaluj Archicada dla odpowiedniego systemu operacyjnego. Przykład procesu instalacyjnego znajdziesz [tutaj](#). Po uruchomieniu programu wybierz tryb testowy, a zatem kliknij **Kontynuuj**.



6. W kolejnym oknie aktywuj licencje testową - wprowadź ID użytkownika (zazwyczaj e-mail użyty do rejestracji Graphisoft ID) oraz numer seryjny. Po wypełnieniu danych wybierz **Uruchom ponownie Archicada**. Jeśli masz problem z aktywacją, kliknij [tutaj](#) aby znaleźć rozwiązanie.



Uwaga: Nie odinstalowuj Archicada jeśli chcesz kontynuować pracę w plikach stworzonych w trybie testowym. Po wygaśnięciu licencji testowej pliki można otworzyć tylko z licencją komercyjną tylko na tym samym komputerze. Proces otwierania automatycznie konwertuje otwarty plik na komercyjny.

Wsparcie techniczne

Jesteśmy do Państwa dyspozycji:

- ▶ +48 734 107 236
- ▶ wsparcie@multibim.pl